



ФЕДЕРАЛЬНАЯ СЛУЖБА
ГОСУДАРСТВЕННОЙ СТАТИСТИКИ

ОПЕРАТИВНЫЕ ДЕМОГРАФИЧЕСКИЕ ПОКАЗАТЕЛИ ЛИПЕЦКОЙ ОБЛАСТИ



в январе-сентябре 2022 года



ФЕДЕРАЛЬНАЯ СЛУЖБА
ГОСУДАРСТВЕННОЙ СТАТИСТИКИ

Оперативные демографические показатели

Липецкой области

в январе-сентябре 2022 года

- 01 ПОКАЗАТЕЛИ ЕСТЕСТВЕННОГО ДВИЖЕНИЯ НАСЕЛЕНИЯ
- 02 ПОКАЗАТЕЛИ РОЖДАЕМОСТИ
- 03 ПОКАЗАТЕЛИ СМЕРТНОСТИ
- 04 ДЕТИ, РОДИВШИЕСЯ ЖИВЫМИ, ПО ОЧЕРЕДНОСТИ РОЖДЕНИЯ
- 05 ПОКАЗАТЕЛИ МЛАДЕНЧЕСКОЙ СМЕРТНОСТИ
- 06 ПОКАЗАТЕЛИ БРАЧНОСТИ
- 07 ПОКАЗАТЕЛИ РАЗВОДИМОСТИ
- 08 ПОКАЗАТЕЛИ РОЖДАЕМОСТИ И МАТЕРИНСТВА

* Ежемесячные данные оперативной статистики.





ЕСТЕСТВЕННОЕ ДВИЖЕНИЕ НАСЕЛЕНИЯ

ЧЕЛОВЕК

Число родившихся

в январе-сентябре 2022 г.



6 196
ЧЕЛОВЕК

91,6%

в % к соответствующему
периоду предыдущего года

Число умерших

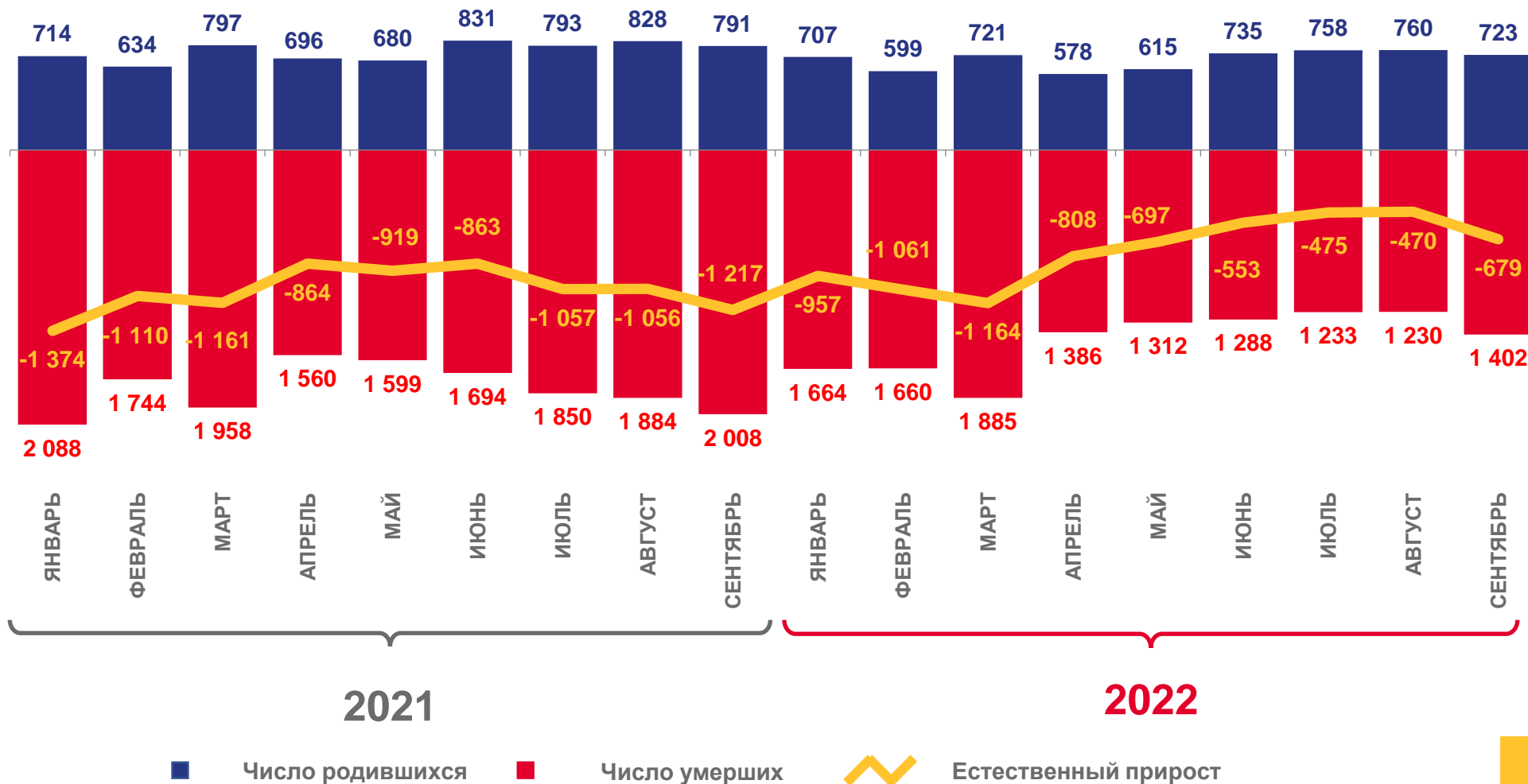
в январе-сентябре 2022 г.



13 060
ЧЕЛОВЕК

79,7%

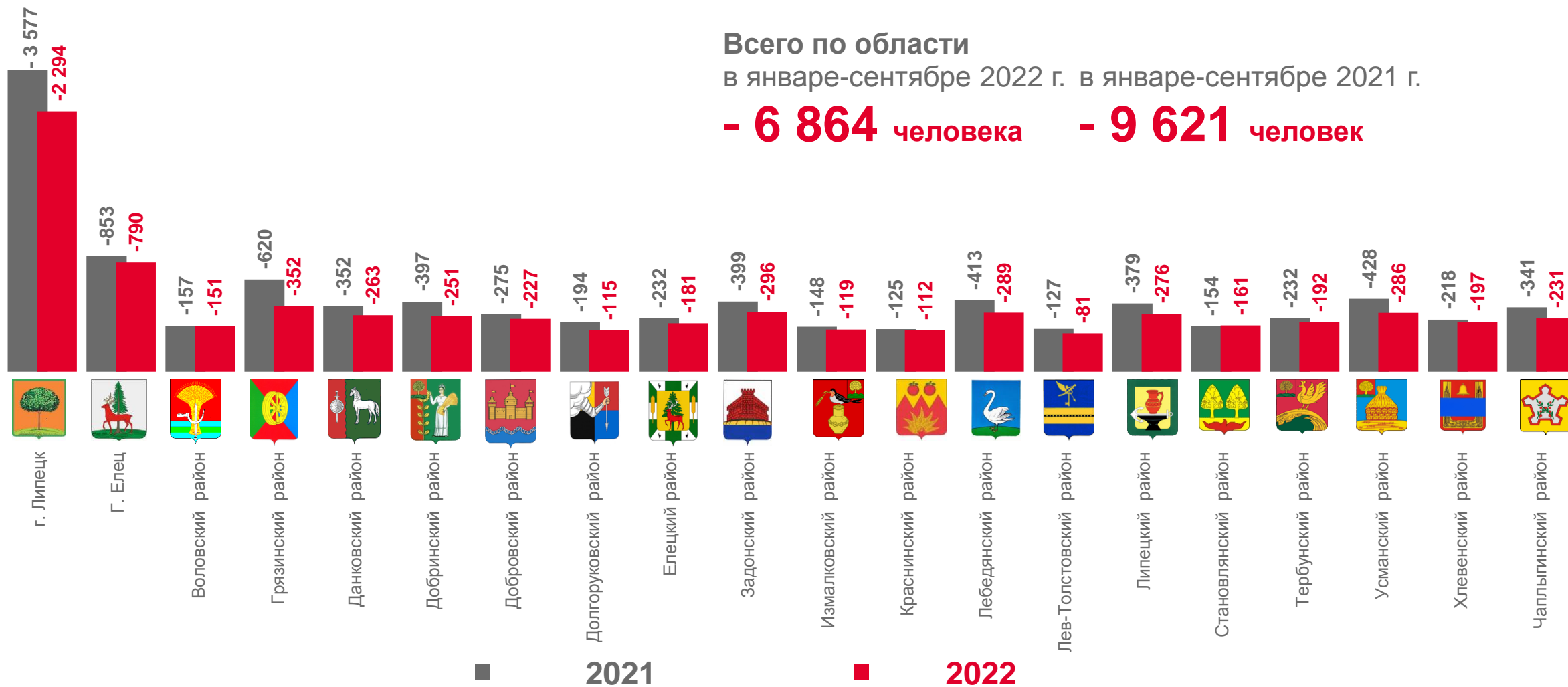
в % к соответствующему
периоду предыдущего года





ЕСТЕСТВЕННАЯ УБЫЛЬ НАСЕЛЕНИЯ

ПО МУНИЦИПАЛЬНЫМ ОБРАЗОВАНИЯМ ЛИПЕЦКОЙ ОБЛАСТИ,
ЧЕЛОВЕК, В ЯНВАРЕ-СЕНТЯБРЕ





КОЭФИЦИЕНТЫ ЕСТЕСТВЕННОЙ УБЫЛИ НАСЕЛЕНИЯ, НА 1000 ЧЕЛОВЕК НАСЕЛЕНИЯ, В ЯНВАРЕ-СЕНТЯБРЕ 2022 Г.

2022 ГОД

- 8,2%

71,9%

в % к соответствующему
периоду предыдущего года

5 муниципальных образований
значение показателя
больше, чем по
Липецкой области

15 муниципальных образований
значение показателя
меньше, чем по
Липецкой области

Муниципальные образования с наибольшими и наименьшими значениями





ЧИСЛО ЗАРЕГИСТРИРОВАННЫХ РОДИВШИХСЯ ЧЕЛОВЕК

Коэффициент рождаемости
в расчете на 1000 человек населения

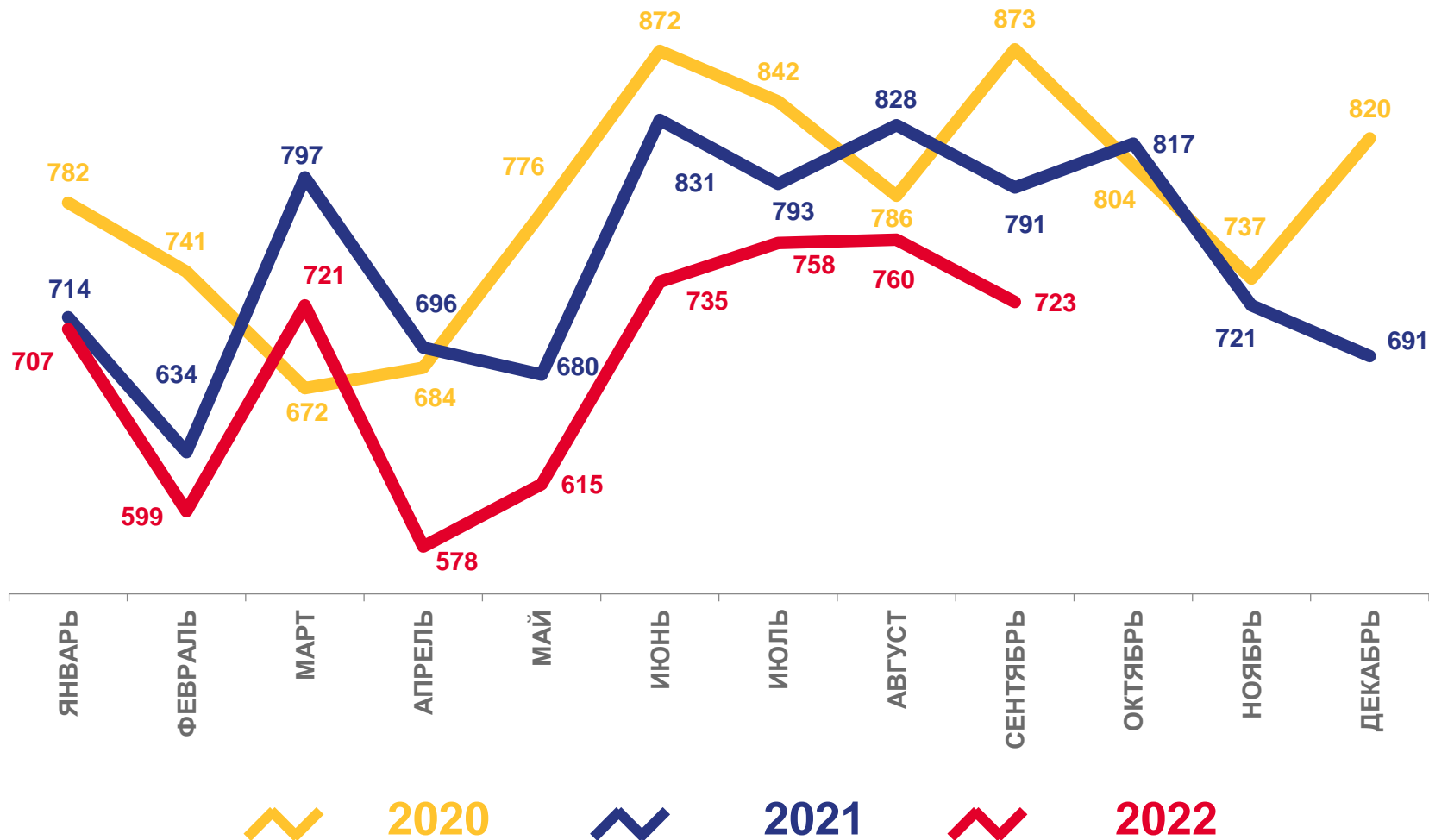
в январе-сентябре 2022 г.



7,5‰

92,6%

в % к соответствующему
периоду предыдущего года





ЧИСЛО ЗАРЕГИСТРИРОВАННЫХ УМЕРШИХ

ТЫС. ЧЕЛОВЕК

Коэффициент смертности
в расчете на 1000 человек населения

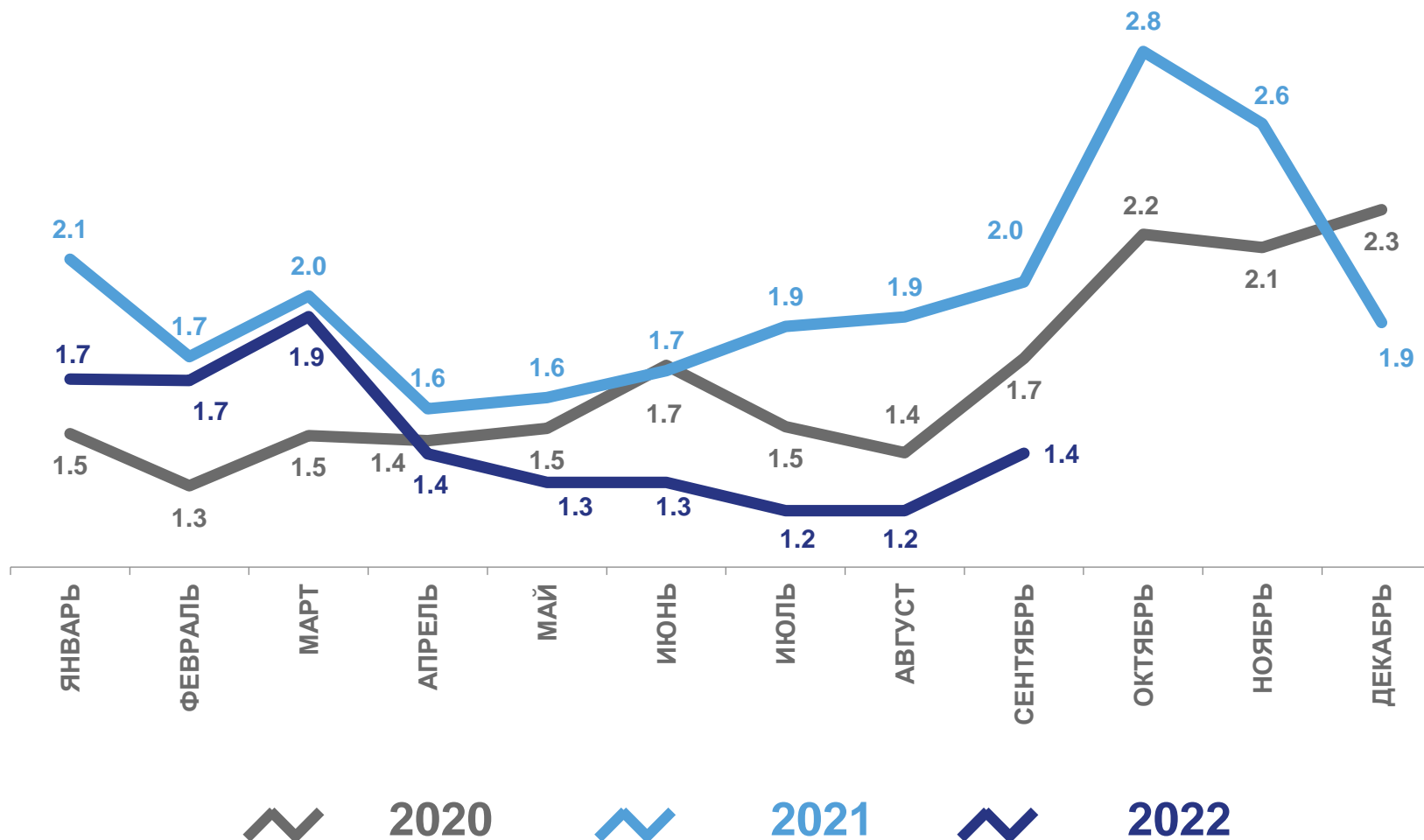
в январе-сентябре 2022 г.



15,7‰

80,5%

в % к соответствующему
периоду предыдущего года





ДЕТИ, РОДИВШИЕСЯ ЖИВЫМИ, ПО ОЧЕРЕДНОСТИ РОЖДЕНИЯ ЧЕЛОВЕК, В ЯНВАРЕ-СЕНТЯБРЕ

Число родившихся

2022 ГОД

2 219

Первыми

2 221

Вторыми

1 047

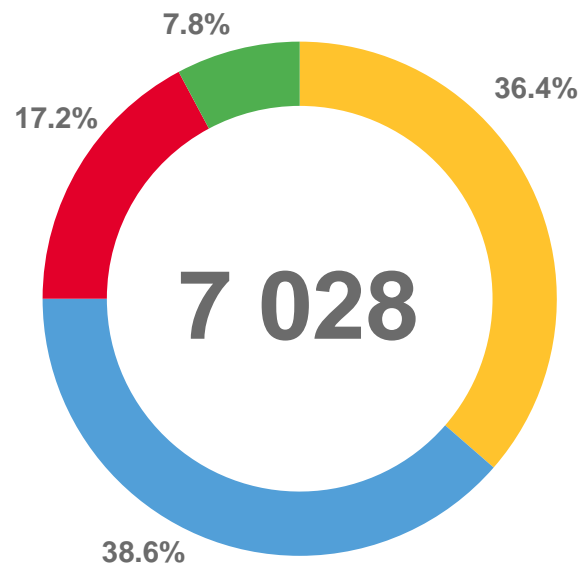
Третьими

500

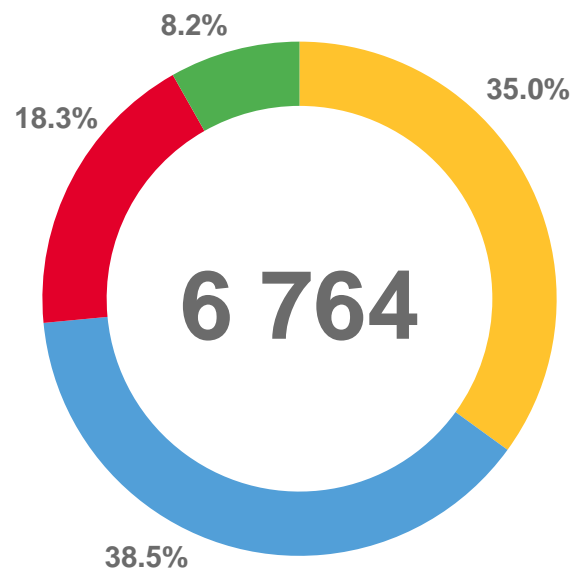
Четвертыми и последующими



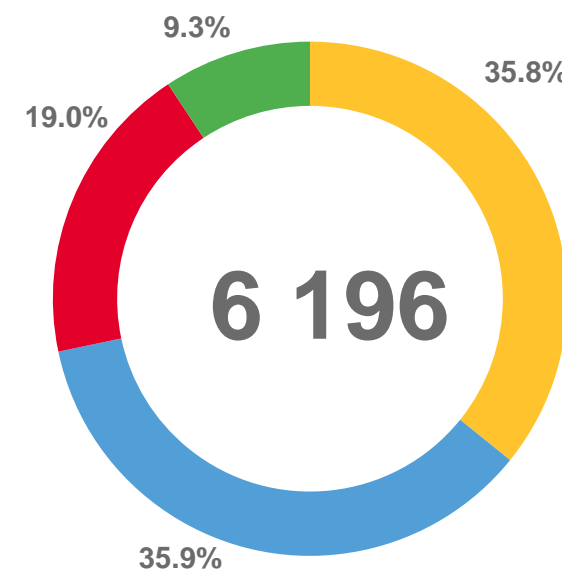
2020



2021



2022



Первые



Вторые



Третьи



Четвертые и последующие





ПОКАЗАТЕЛИ МЛАДЕНЧЕСКОЙ СМЕРТНОСТИ

ЧИСЛО УМЕРШИХ В ВОЗРАСТЕ ДО 1 ГОДА, ЧЕЛОВЕК

Число умерших детей
в возрасте до 1 года

в январе-сентябре 2022 г.

18

75,0%

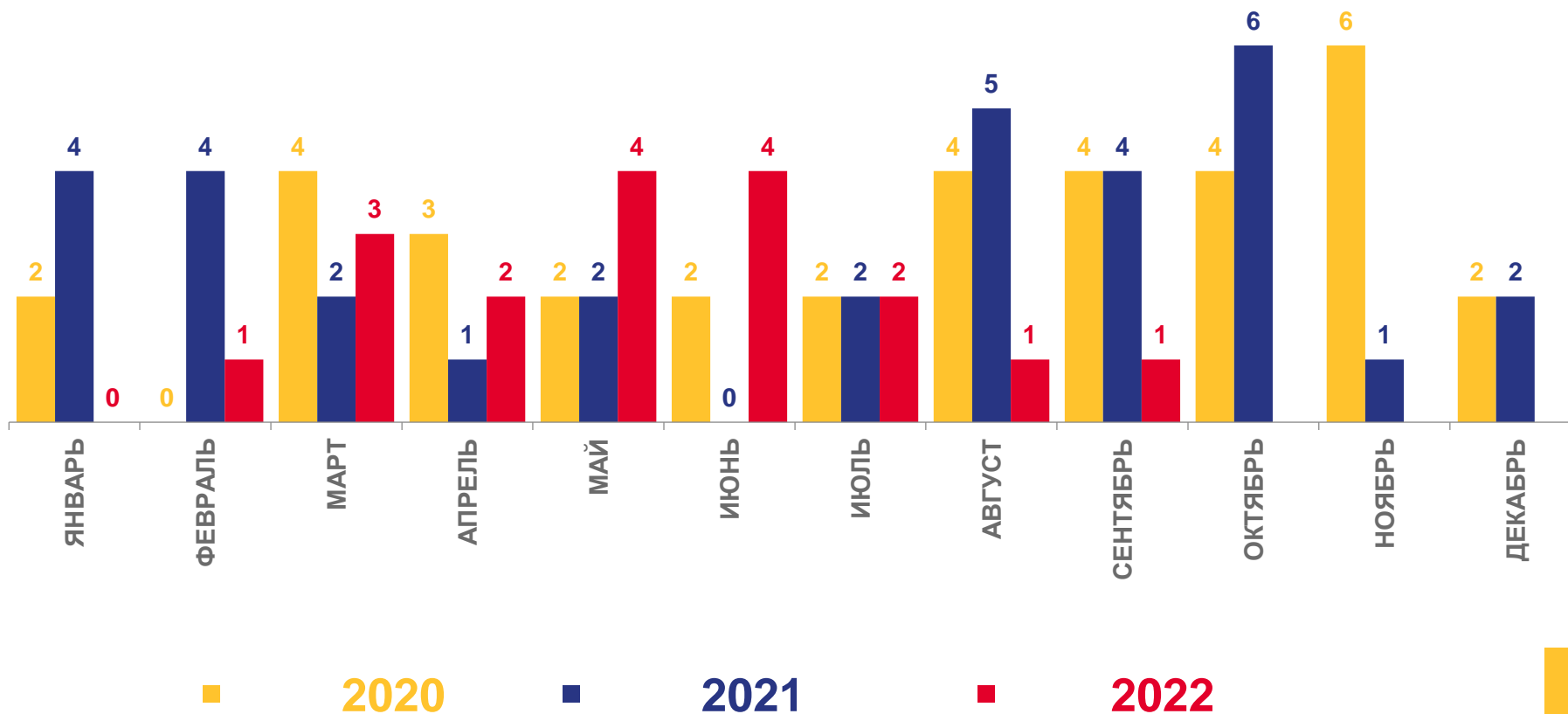
в % к соответствующему
периоду предыдущего года

Коэффициент смертности
в расчете на 1000 родившихся
живыми

в январе-сентябре 2022 г.



2,7‰





ЧИСЛО ЗАРЕГИСТРИРОВАННЫХ БРАКОВ

ЕДИНИЦ

в январе-сентябре 2022 г.

5 408

99,6%

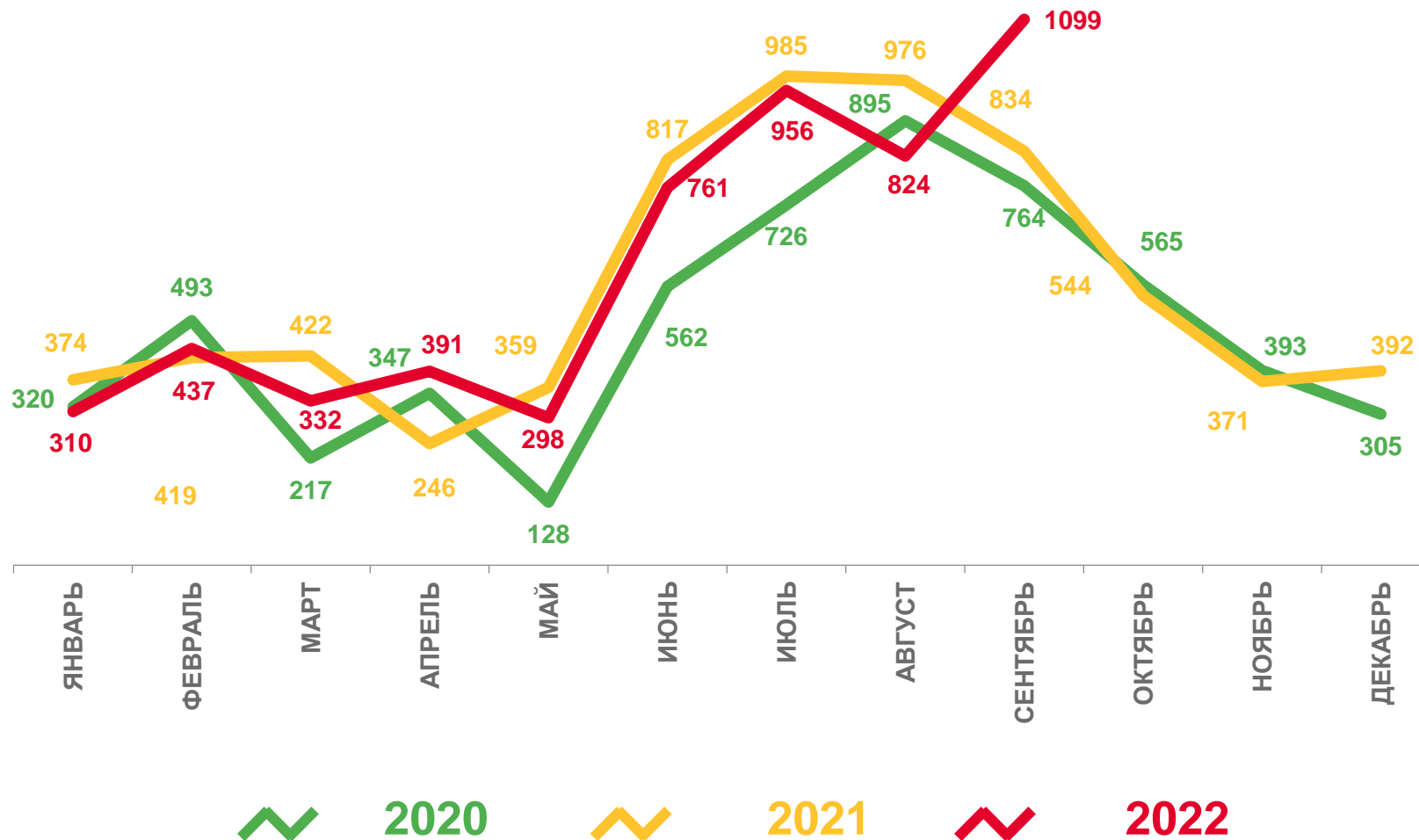
в % к соответствующему периоду предыдущего года

Коэффициент брачности
в расчете на 1000 человек населения

в январе-сентябре 2022 г.



6,5‰





ЧИСЛО ЗАРЕГИСТРИРОВАННЫХ РАЗВОДОВ ЕДИНИЦ

в январе-сентябре 2022 г.

3 666

92,9%

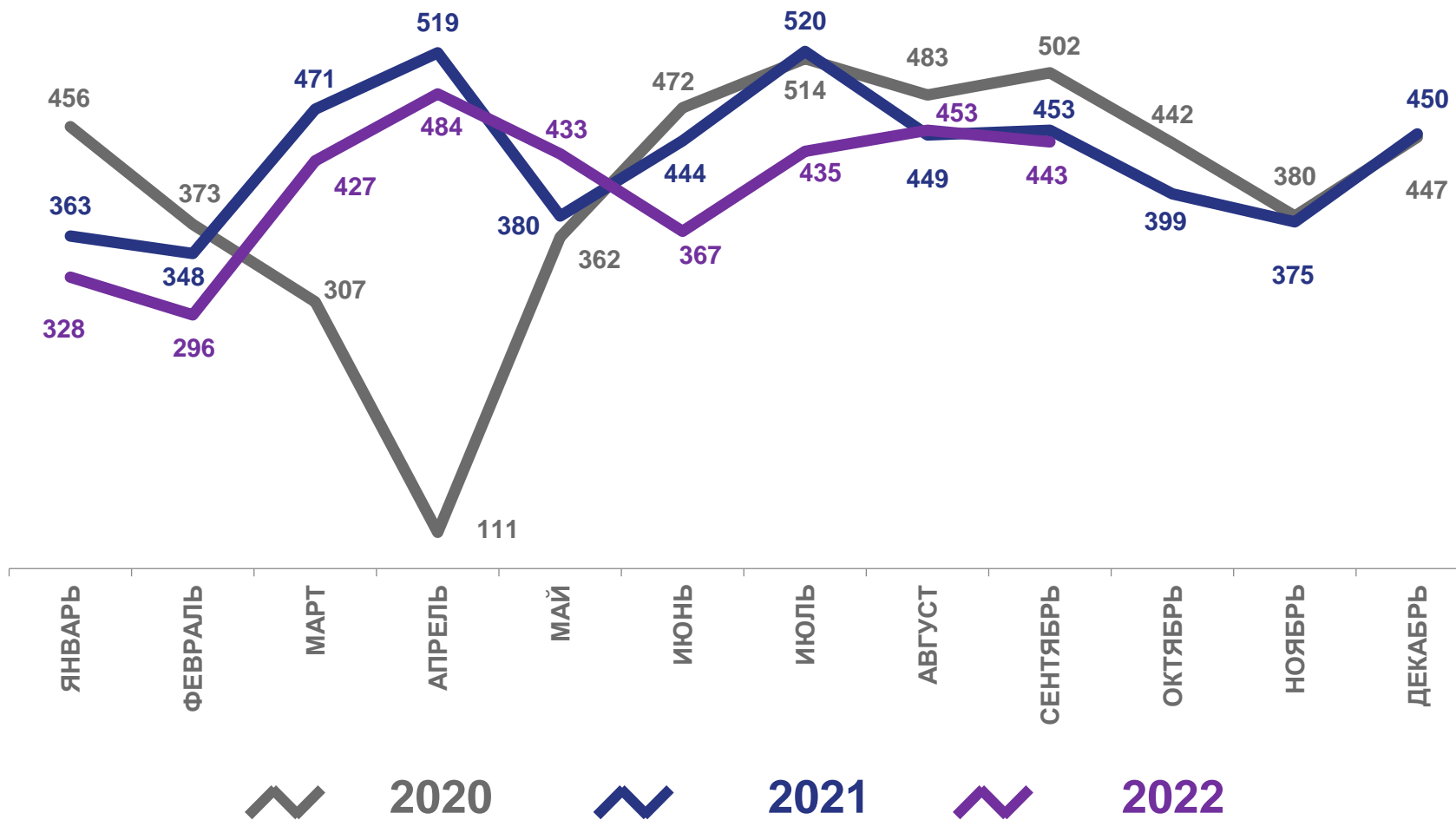
в % к соответствующему
периоду предыдущего года

**Коэффициент разводимости
в расчете на 1000 человек
населения**

в январе-сентябре 2022 г.



4,4‰





ПОКАЗАТЕЛИ РОЖДАЕМОСТИ И МАТЕРИНСТВА

В ЯНВАРЕ-СЕНТЯБРЕ 2022 Г.

Средний возраст матери при рождении ребенка



29,5 года

Число детей, рожденных матерями, состоящими в зарегистрированном браке



5 065

младенцев

Число детей, рожденных в результате многоплодной беременности



62 пары

близнецов

26,1 года


Первого ребенка

Число матерей в возрасте до 18 лет



59

женщин



3

тройни

30,4 года

Второго ребенка

Третьего и последующих детей